

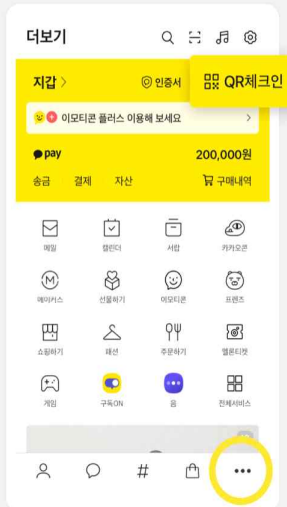

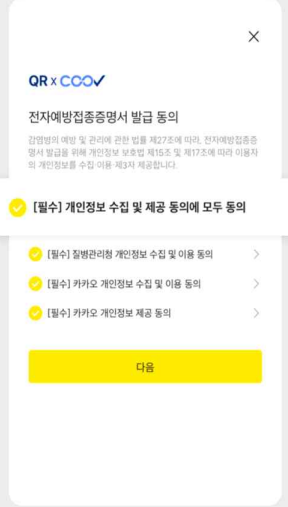

# 코로나19 예방접종 증명 방법 안내

- QR체크인과 예방접종 증명을 동시에 -

## □ 네이버

| 앱 설치 or 업데이트   | 네이버 앱 실행 & 흔들기 (QR체크인)  | 약관동의(QR체크인 & 접종증명)   | QR x COOV 인증  |
|--|---|--|---|
|  <p>iPhone 사용자<br/>네이버 앱 다운로드</p>  <p>Android 사용자<br/>네이버 앱 다운로드</p> |  |  |  |
| <p>최신 버전의 네이버앱이 아닌 경우 안드로이드 폰은 구글플레이로, 아이폰은 애플 앱스토어로 연결됩니다.</p>  | <p>백신 미접종자는 QR체크인을 이용하고, 접종자는 '접종 정보 불러오기'를 누르면 접종 여부가 확인된 QR코드로 변경됩니다.</p>       | <p>백신접종 정보를 불러오기 전에, 이용자의 스마트폰 내에만 저장되는 접종정보 수집/제공 약관에 동의합니다.</p>                  | <p>백신 접종여부 확인이 가능한, QR x COOV(큐알쿠브)가 생성됩니다. (2차 접종시 정보 갱신을 해주세요.)</p>               |

## □ 카카오톡

| 카카오톡 더보기탭 상단의 QR체크인 클릭  | "접종 정보 불러오기" 클릭   | 개인정보 수집/제공 약관 동의   | 접종정보가 담긴 QR x COOV 발급 완료  |
|---|---|--|---|
|  |  |  |  |
| <p>카카오톡 앱의 더보기탭(...)에서 상단의 QR체크인을 누릅니다.</p>   | <p>백신 미접종자는 QR체크인을 이용하고, 접종자는 '접종 정보 불러오기'를 누르면 접종 여부가 확인된 QR 코드로 변경됩니다.</p>        | <p>백신접종 정보를 불러오기 전에, 이용자의 스마트폰 내에만 저장되는 접종정보 수집/제공 약관에 동의합니다.</p>                    | <p>백신 접종여부 확인이 가능한, QR x COOV가 생성됩니다. (2차 접종시 정보 갱신을 해주세요.)</p>                       |